

登山者数調査結果

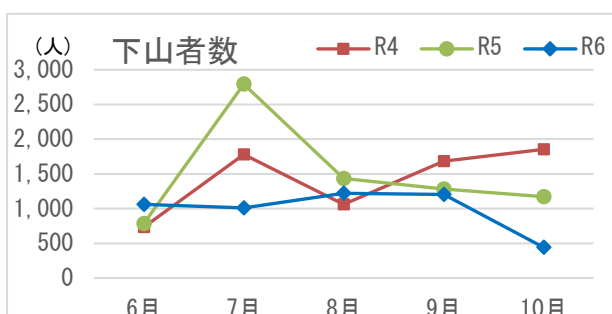
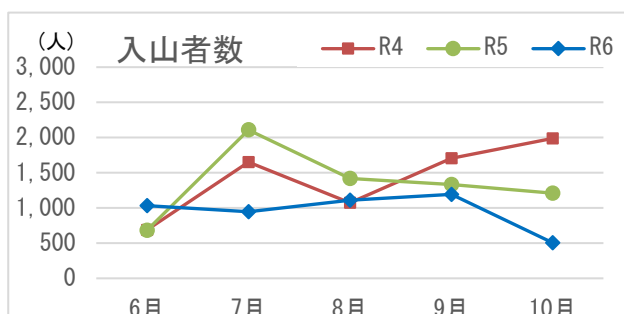
場所：中大巔分岐
(西吾妻山)

期間： 6/15 ~ 10/20
128 日間

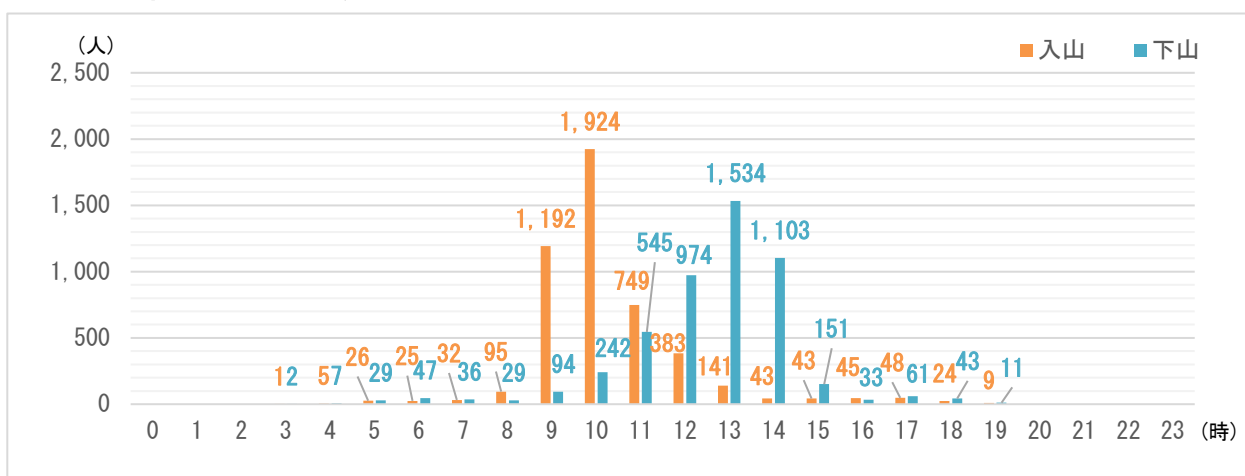
1. 登山者数 (3カ年)

中大巔分岐		6月	7月	8月	9月	10月	合計	備考
R6	入山	1,034	944	1,109	1,193	505	4,785	10/8撤去 (リフト最終10/14のため)
	下山	1,062	1,010	1,221	1,206	442	4,941	
R5	入山	683	2,108	1,418	1,332	1,209	6,750	6/17 設置
	下山	787	2,793	1,433	1,282	1,171	7,466	
R4	入山	688	1,653	1,073	1,706	1,988	7,108	6/16 設置
	下山	734	1,780	1,062	1,684	1,854	7,114	

2. 月別グラフ(3カ年)



3. R6 時間帯別入下山者数



【参考】登山者カウンター位置図

